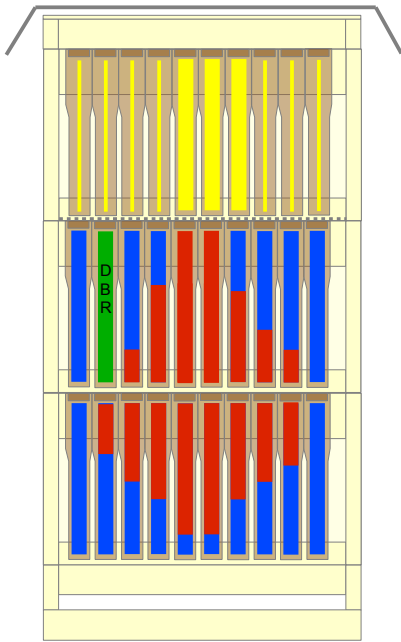



Schröpfen mit Ablegerbildung mittels eines Sauglings

Ausgangssituation

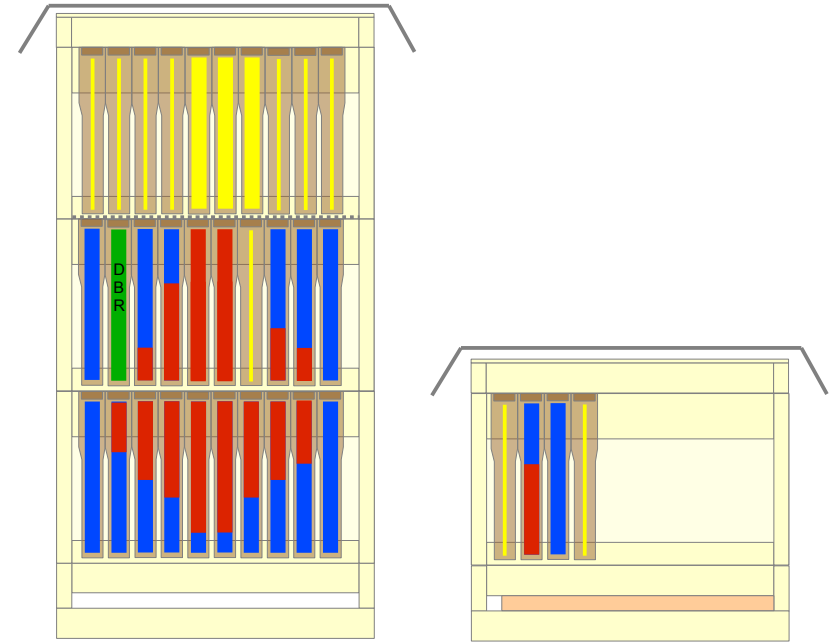


Brutwabe mit offener Brut und Eier im Brutraum suchen, darauf sitzende Bienen mit dem Besen in den Brutraum abkehren. Somit kann ausgeschlossen werden, dass die Königin auf der Wabe sitzt.



An die Stelle im Brutraum eine Mittelwand einhängen. Abgekehrte Brutwabe über das Absperrgitter in den Honigraum hängen.

Endsituation



Am nächsten Tag den Ableger bilden: Brutwabe aus dem Honigraum in den Ableger hängen. Zusätzlich 2 Mittelwände und eine Futterwabe (Anordnung siehe oben) Flugloch einengen an der Seite, an der die Brutwabe sitzt.